


# Déco INTÉRIEURE - Lambris en Sapin du Nord massif




Silverwood *Au Naturel*  
Brossé


Nouveau




Silverwood Au Naturel - Brossé - Galet et Brun de Dune



Fleur de Sel




Lin



Écume




Galet



Poudre de Vert



Pollen



Brun de Dune

Votre distributeur



Le Commerce du Bois «LCB»  
www.lecommercedubois.fr



# Déco INTÉRIEURE - Lambris en Sapin du Nord massif



## Silverwood Au Naturel

Brossé

### Description

- Sapin du Nord - Choix A/B
- Nom latin : *Picea excelsa*
- Origine : Russie et Scandinavie
- Humidité du bois : 12% ± 2%
- Surface brossée
- Finition hydrocire
- Fixation par clouage ou agrafage
- Dimensions : ép. 15 mm x larg. 135 mm
- Longueur stockée : 2,50 m
- Conditionnement par botte de 5 lames soit 1.68 m<sup>2</sup>

### Pose

- Selon norme DTU 36.1
- Assemblage : rainure et languette sur les 4 côtés
- Entraxe des tasseaux : 40 cm maximum
- Prévoir des intervalles entre les tasseaux pour favoriser la circulation de l'air
- Lame d'air minimum de 10 mm (15 mm conseillé)
- Pour plus de précisions, référez-vous au Guide Technique Silverwood

### Domaines d'emploi

- Revêtement intérieur mur et plafond

### Profil



Élégie carrée languette décalée

Nouveau

### Accessoires et teintes de finition

- Disponibles dans les 7 coloris de la Gamme Au Naturel
- Accessoires de finition :

Profil	Produit	Ép. x Larg. utile
	Champlat	6 x 30 mm
	Cornière	24 x 24 mm
	Quart de rond	15 x 15 mm
	Plinthe	13 x 70 mm

- Teintes de finition : flacons de 250 ml



Silverwood Au Naturel - Brossé - Pollen

### Argumentaire

- **Effet matière** : grâce à son état de surface brossé et ses 7 coloris très naturels, cette gamme remet la matière bois au coeur de votre intérieur.
- **Rapide à poser** : grâce à ses lames larges, le temps de pose est sensiblement réduit.
- **Facile à mettre en oeuvre** : grâce au profil Élégie carrée languette décalée, la fixation cachée se fait par simple agrafage.
- **Très stable** : grâce au bois sec à 12% et 5 rainures de contrebalancement, la stabilité des lames est renforcée.
- **Écologique** : le lambris fini est classé E1 (émission négligeable de formaldéhyde) et respectueux de la Directive Européenne 2004/42 CE relative à la réduction des émissions de composants organiques volatils (COV).
- **Éco-certifié** : lambris certifié PEFC. Ce produit est issu de forêts gérées durablement et de sources contrôlées.



Photos : F Flamen - Stylisme : ML Gouraud