

# Déco INTÉRIEURE - Lambris en Sapin du Nord massif



Silverwood

## À peindre

*Brossé - Brut de sciage*

Nouveau



avant



après

Silverwood À peindre

Votre distributeur



Le Commerce du Bois «LCB»  
[www.lecommercedubois.fr](http://www.lecommercedubois.fr)



 **SILVERWOOD**

# Déco INTÉRIEURE - Lambris en Sapin du Nord massif



## Silverwood

# À peindre

Brossé - Brut de sciage

### Description

- Sapin du Nord - Choix A/B
- Nom latin : *Picea excelsa*
- Origine : Russie et Scandinavie
- 2 états de surface : brossé/ brut de sciage
- Finition pré-peinture
- Fixation par clouage ou agrafage
- Dimensions : ép. 15 mm x larg. 135 mm
- Longueur stockée : 2,50 m
- Conditionnement par botte de 5 lames soit 1.68 m<sup>2</sup>

### Pose

- Selon norme DTU 36.1
- Assemblage : rainure et languette sur les 4 côtés
- Entraxe des tasseaux : 40 cm maximum
- Prévoir des intervalles entre les tasseaux pour favoriser la circulation de l'air
- Lame d'air minimum de 10 mm (15 mm conseillé)
- Pour plus de précisions, référez-vous au Guide Technique Silverwood

### Domaines d'emploi

- Revêtement intérieur mur et plafond

### Profil







Élégie carrée languette décalée

Nouveau

### Accessoires de finition

- Disponibles sans finition

- Accessoires :

| Profil  | Produit       | Ép. x Larg. utile |
|---|---------------|-------------------|
|  | Champlat      | 6 x 30 mm         |
|  | Cornière      | 24 x 24 mm        |
|  | Quart de rond | 15 x 15 mm        |
|  | Plinthe       | 13 x 70 mm        |



Silverwood À peindre

### Argumentaire

- **Effet matière** : grâce aux 2 états de surface disponibles, offrez-vous la matière bois à l'état brut (brossé ou brut de sciage) et optez pour la création d'un intérieur très personnalisé.
- **Économique et préfini en usine** : grâce au support préparé industriellement, optimisez votre consommation de peinture et réduisez votre temps d'application.
- **Rapide à poser** : grâce à ses lames larges, le temps de pose est sensiblement réduit.
- **Facile à mettre en oeuvre** : grâce au profil Élégie carrée languette décalée, la fixation cachée se fait par simple agrafage.
- **Écologique** : le lambris fini est classé E1 (émission négligeable de formaldéhyde) et respectueux de la Directive Européenne 2004/42 CE relative à la réduction des émissions de composants organiques volatils (COV).

 **SILVERWOOD**  
LA GRIFFE DU BOIS

www.silverwood.fr