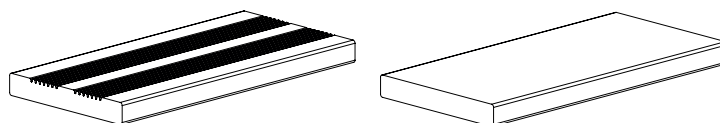



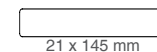
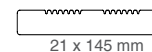
EXOTIQUE

LA TERRASSE PREMIUM, NATURELLEMENT DURABLE

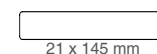
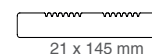
DESIGN



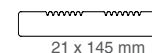
IPÉ



CUMARU



MAÇARANDUBA



TERRASSE EXOTIQUE

IPÉ - *Handroanthus heptaphylla* Mattos

> **Préservation** : Sans préservation

> **Etat de surface** : Une face rainurée ou lisse de référence

CUMARU - *Dipteryx Odorata* Willd

> **Préservation** : Sans préservation

> **Etat de surface** : Une face rainurée ou lisse de référence

MAÇARANDUBA - *Manikara Bidentata*

> **Préservation** : Sans préservation

> **Etat de surface** : Une face rainurée de référence



Terrasse Ipé - Face rainurée

Les + produits

- Des bois naturels, sans traitement
- Des bois aux tons chaleureux
- Le haut de gamme de la terrasse

LES DOMAINES D'EMPLOI

- Platelages extérieurs en bois
- Constructions neuves et rénovations
- Habitats individuels, collectifs, aménagements urbains

Nos Garanties



* Sauf Maçaranduba et Cumaru

Retrouvez toutes nos garanties sur www.silverwood.fr

Notre engagement environnemental



2019



Terrasse Cumaru - Face rainurée

SYNOPTIQUE

ESSENCE	PLAN	SECTION	FACE DE RÉFÉRENCE	PRÉSERVATION NON PRÉSERVÉ	SÉCHAGE	
					AIR DRIED (AD)	KILN DRIED (KD)
IPE		21 x 145 mm	Rainurée	•	•	
			Lisse		•	
CUMARU			Rainurée			•
			Lisse			•
MAÇARANDUBA			Rainurée			•
						

La mise en œuvre

Les règles de mise en œuvre suivantes sont valables pour les platelages de type 1 selon le DTU 51.4. Pour les autres cas, se référer à ce DTU pour les détails spécifiques de mise en œuvre.

1. Pose traditionnelle par vissage conforme au DTU 51- 4 Platelages extérieurs en bois
2. Pose sur lambourdes sur sol stabilisé, dalle béton ou plots réglables
3. Prévoyez de doubler les lambourdes au niveau de la jonction en bout de lames
4. Entraxe maximal des lambourdes : 65 cm
5. Fixation par 2 vis inox à chaque point d'appui de la lame sur la lambourde
6. Pré-perçage obligatoire en bout de lame. Les bouts de lame doivent reposer sur la lambourde

L'entretien

Pour entretenir votre terrasse bois, un nettoyage à l'eau à l'aide d'un balai à brosse rigide est conseillé deux fois par an, selon le DTU 51.4 Platelages extérieurs en bois.

Veillez à bien dégager les fonds de rainures pour supprimer tout développement de moisissures et pollutions diverses qui sont les principales sources de glissance.

Une évolution de la teinte est normale sans autre entretien spécifique.

ZOOM ESSENCE

IPÉ



Nom latin : *Handroanthus heptaphylla* Mattos

Origine : Bolivie, Pérou, Brésil


Densité : 1040 kg/m³

L'ipé est le bois exotique le plus répandu en application terrasse bois tant son aspect brun est noble et chaleureux.

C'est une essence naturellement durable classe 4 jusqu'à 50 ans quand elle est hors aubier.

Aspect visuel : brun, grain fin, contre-fil important

CUMARU



Nom latin : *Dipteryx Odorata* Willd


Origine : Bolivie, Pérou, Brésil

Densité : 1070 kg/m³

Le Cumaru est un bois exotique à l'aspect brun rouge qui séduit le plus grand nombre tant il a un bon rapport qualité/prix. C'est une essence naturellement durable classe 4 jusqu'à 50 ans quand elle est hors aubier.

Aspect visuel : brun rouge, grain moyen, contre-fil important

MAÇARANDUBA



Nom latin : *Manikara Bidentata*



Origine : Bolivie, Pérou, Brésil

Densité : 1100 kg/m³

Le Maçaranduba allie la forte densité des bois exotiques et la douceur de sa teinte brun rouge. C'est une essence naturellement durable classe 4 jusqu'à 50 ans quand elle est hors aubier.

Aspect visuel : brun rouge, grain fin, sans contre-fil

LES ACCESSOIRES

PRODUIT	Lambourde bois exotique	Lambourde bois résineux
PROFIL		 Raboté calibré
ESSENCE	Selon arrivage	Pin Rouge du Nord - <i>Pinus Sylvestris</i>
PRÉSERVATION	Non préservé	Classe 4 vert ou marron
EP X LARG. UTILE	40 x 70 mm	45 x 70 mm
LONGUEURS	Selon arrivage	Selon disponibilité



www.silverwood.fr